



AKTIVNÍ DIDAKTICKÉ KOSTKY



Jedná se o kopírovatelný materiál formátu A4, který je určen pro děti od mateřské školy až po učivo škol základních. Na každé stránce najdete model krychle, který obsahuje konkrétní učivo, nebo téma. Doporučujeme tisknout na tvrdý papír, aby se s kostkou mohlo lépe manipulovat. Jedna krychle je určena pro skupinu o počtu dvě až čtyři děti.

TÉMATA a ukázky aktivit:

str. 3 - ČÍSLICE 1 - 6 („Vymýšlejte slova od zvoleného písmene s počtem slabik na kostce.“, „Vymýšlejte věty s počtem slov hozených na kostce.“, „Udělejte tolik dřepů, skoků, kolik padlo na kostce.“ ...)

str. 4 - MĚKKÉ SLABIKY („Vymýšlejte slova se slabikou, která padla, napište je.“...)

str. 5 - DI, TI, NI, DY, TY, NY („Vymýšlejte slova se slabikou, která padla, napište je.“...)

str. 6 - SLOVNÍ DRUHY („Napište co nejvíce slov, která vyjadřují zadaný slovní druh.“...)

str. 7 -13 VYJMENOVANÁ SLOVA („Při házení kostkou vyjmenuj řadu vyjmenovaných slov zadaného písmene.“, dále se plní úkoly na kostce)

str. 14 - VZORY RODU MUŽSKÉHO („Vymysli nebo napiš slovo dle vhozeného vzoru.“)

str. 15 - VZORY RODU ŽENSKÉHO („Vymysli nebo napiš slovo dle vhozeného vzoru.“)

str. 16 VZORY RODU STŘEDNÍHO („Vymysli nebo napiš slovo dle vhozeného vzoru.“)

str. 17 OSOBA A ČAS SLOVES (Učitel zadá sloveso, děti ho převedou do tvaru hozeného na kostce, lze pracovat ústně či písemně.)

str. 18 TVARY SLOVES (Učitel zadá sloveso, děti ho převedou do tvaru podle osoby hozeného na kostce.)

str. 19 VĚTNÉ ČLENY („Vymyslete a napište větu, ve které podtrhnete slovo vyjadřující větný člen hozený na kostce.“)

str. 20 SLOVA PODŘAZENÁ („Vymýšlejte slova podřazená k obrázku na kostce.“)

str. 21 RÝSOVÁNÍ („Narýsuj geometrický tvar podle zadání.“)

str. 22 SUDÁ ČÍSLA („Vytvořte a vyřešte příklad na zadanou početní operaci, který obsahuje tolik čísel, jako je uvedeno na kostce.“ „Určete příklad, jehož výsledek je hodnota na kostce.“ ...)



str. 23 LICHÁ ČÍSLA („Vytvořte a vyřešte příklad na zadanou početní operaci, který obsahuje tolik čísel, jako je uvedeno na kostce.“ „Určete příklad, jehož výsledek je hodnota na kostce.“ ...)

str. 24 ZAOKROUHLOVÁNÍ (Učitel zadá číslo, děti podle hozeného zadání na kostce řeší úlohu.)

str. 25 KOOPERATIVNÍ ROLE (paleta = namaluj, počítadlo = vytvoř slovní úlohu, maska = předved' pantomimu, pergamen a pero = vymysli větu, ústa = řekni vlastními slovy, spirála = brainstorming)

str. 26 BARVY („Vymýšlej, piš slova mající barvu podle zadání na kostce.“)

str. 27 ZVUKY 1 („Předved' zvuk podle obrázku na kostce.“)

str. 28 ZVUKY 2 („Předved' zvuk podle obrázku na kostce.“)

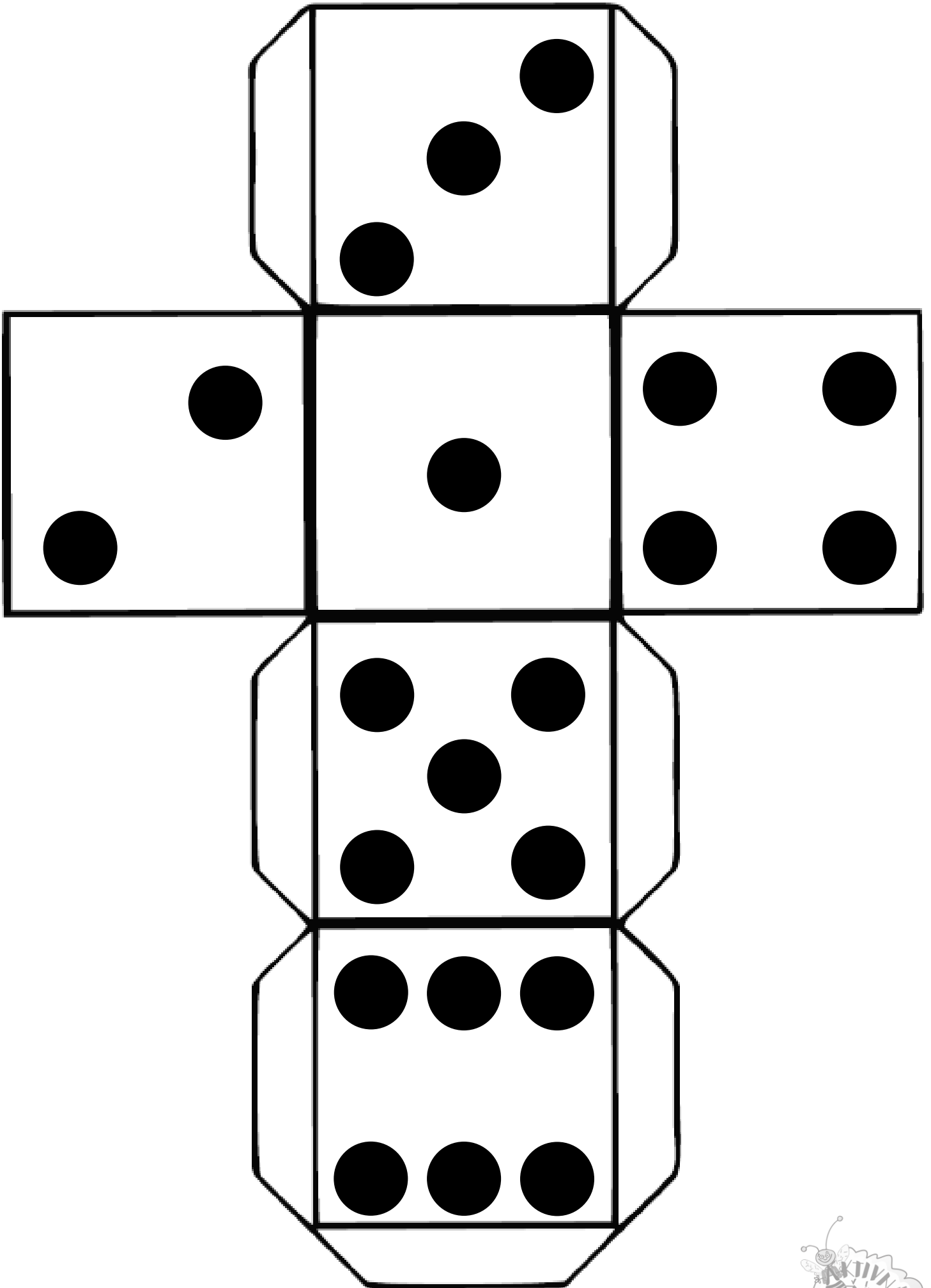
str. 29 EMOCE („Předved', jak se člověk cítí podle obrázku na kostce.“)

str. 30 SOCHY 1 („Vytvořte sochu podle obrázku na kostce.“)

str. 31 SOCHY 2 („Vytvořte sochu podle obrázku na kostce.“)

str. 32 PRÁZDNÁ SÍŤ KRYCHLE(Slouží k vlastnímu zadání úloh.)





ŽI

ŠI

ČI

ŘI

CI

JI



DI

DY

TI

NI

TY

NY



Podstatné
jméno

Zájmeno

Přídavné
jméno

Číslovka

Sloveso

Citoslovce



Jmenuj
příbuzná
slova

Jmenuj
slova
přejatá

B

Jmenuj
vlastní
jména

Jmenuj
chytáky

Tvoř věty



Jmenuj
příbuzná
slova

Jmenuj
slova
přejatá

L

Jmenuj
vlastní
jména

Jmenuj
chytáky

Tvoř věty



Jmenuj
příbuzná
slova

Jmenuj
slova
přejatá

M

Jmenuj
vlastní
jména

Jmenuj
chytáky

Tvoř věty



Jmenuj
příbuzná
slova

Jmenuj
slova
přejatá

P

Jmenuj
vlastní
jména

Jmenuj
chytáky

Tvoř věty



Jmenuj
příbuzná
slova

Jmenuj
slova
přejatá

S

Jmenuj
vlastní
jména

Jmenuj
chytáky

Tvoř věty



Jmenuj
příbuzná
slova

Jmenuj
slova
přejatá

V

Jmenuj
vlastní
jména

Jmenuj
chytáky

Tvoř věty



Jmenuj
příbuzná
slova

Jmenuj
slova
přejatá

Z

Jmenuj
vlastní
jména

Jmenuj
chytáky

Tvoř věty



PÁN

SOUDECE

MUŽ

PŘEDSEDA

HRAD

STROJ



ŽENA

Jmenuj 3
slova
rodu ženského
čísla
jednotného

RŮŽE

Jmenuj 3
slova
rodu ženského
čísla
množného

PÍSEŇ

KOST



MĚSTO

Jmenuj 3
slova
rodu středního
čísla
jednotného

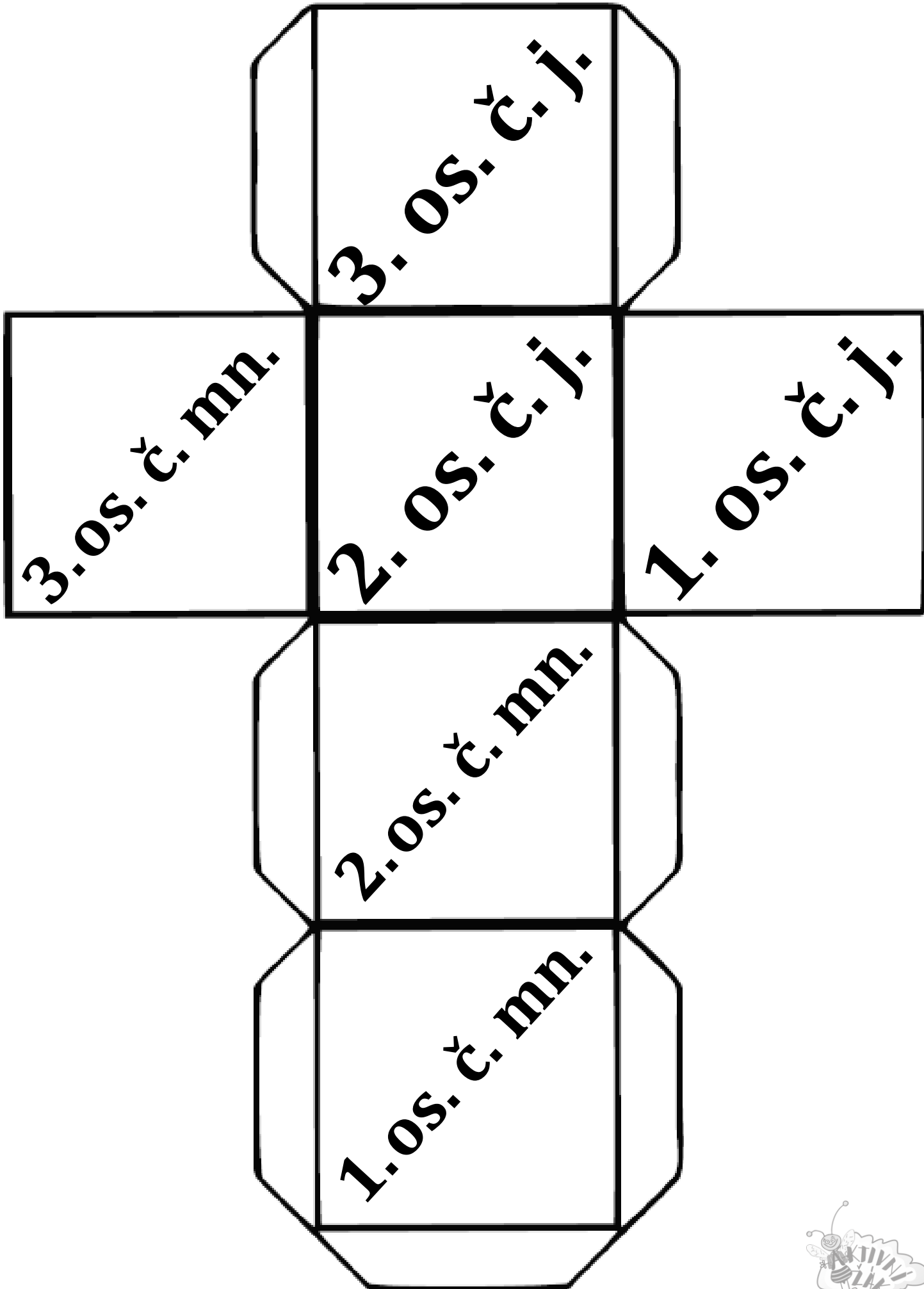
MOŘE

Jmenuj 3
slova
rodu středního
čísla
množného

KUŘE

STAVENÍ





JÁ

ONI

TY

VY

ON

MY



Podmět

Předmět


Přívlastek
shodný

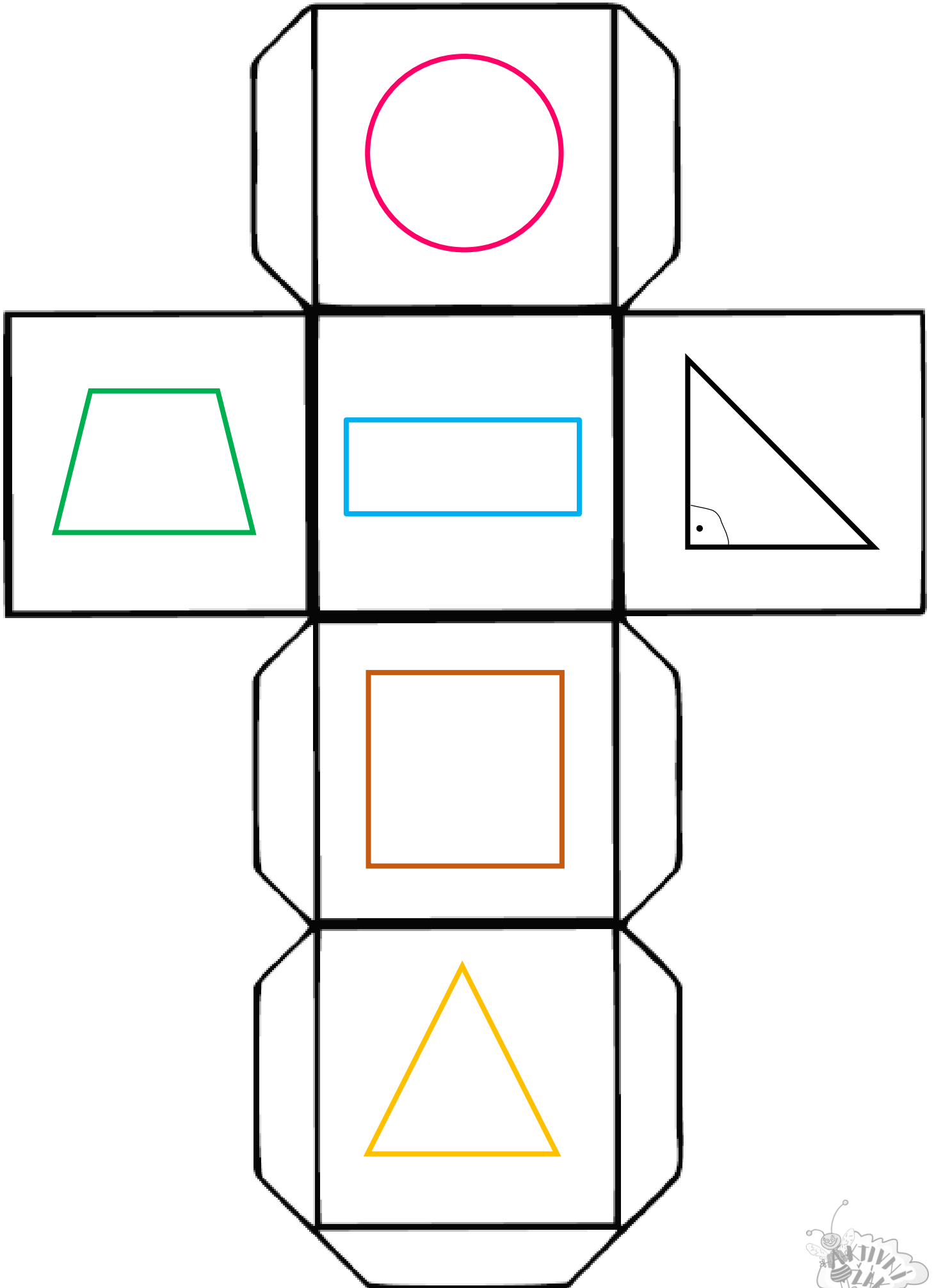
Doplněk

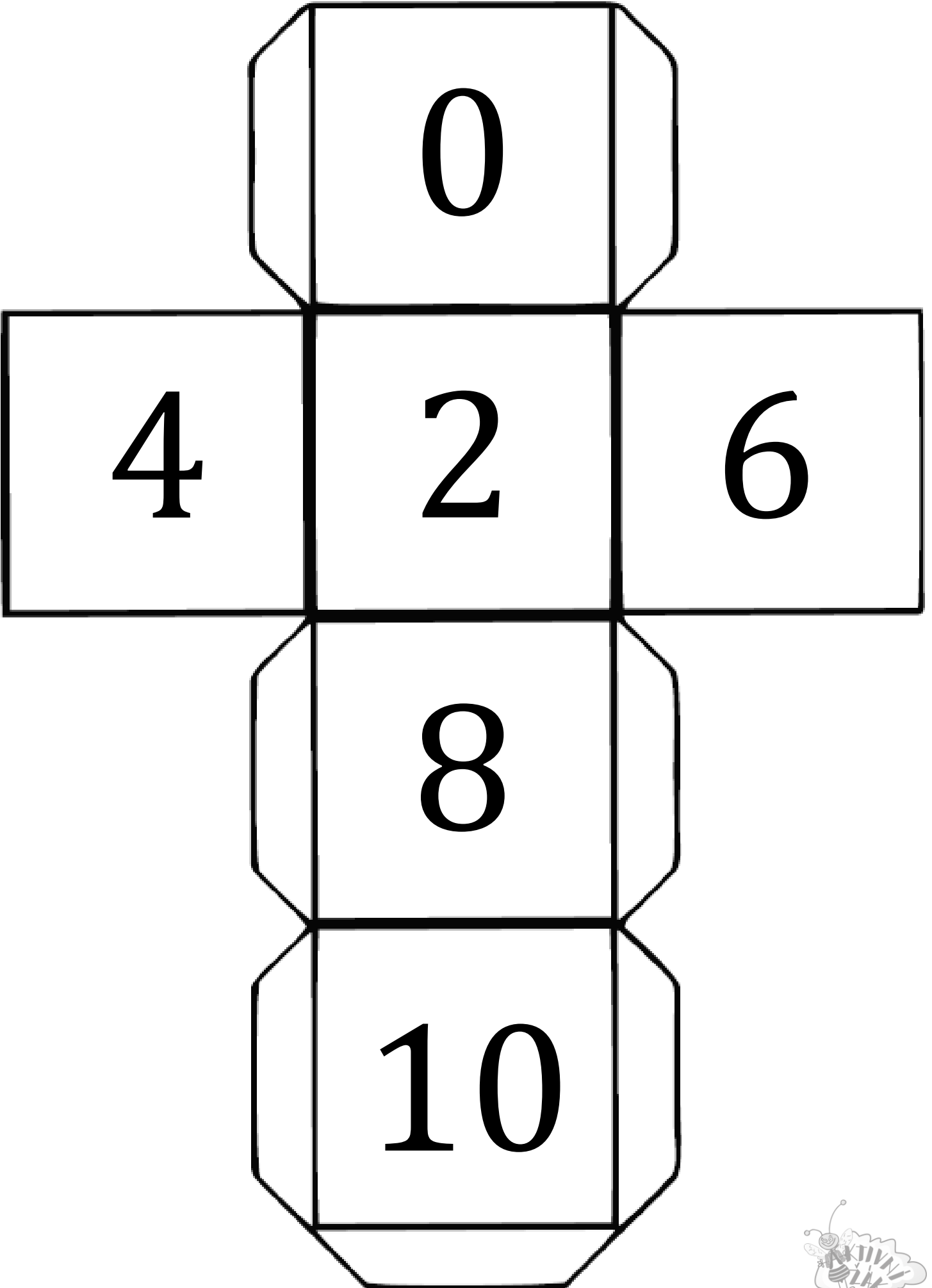
Příslovečné
určení

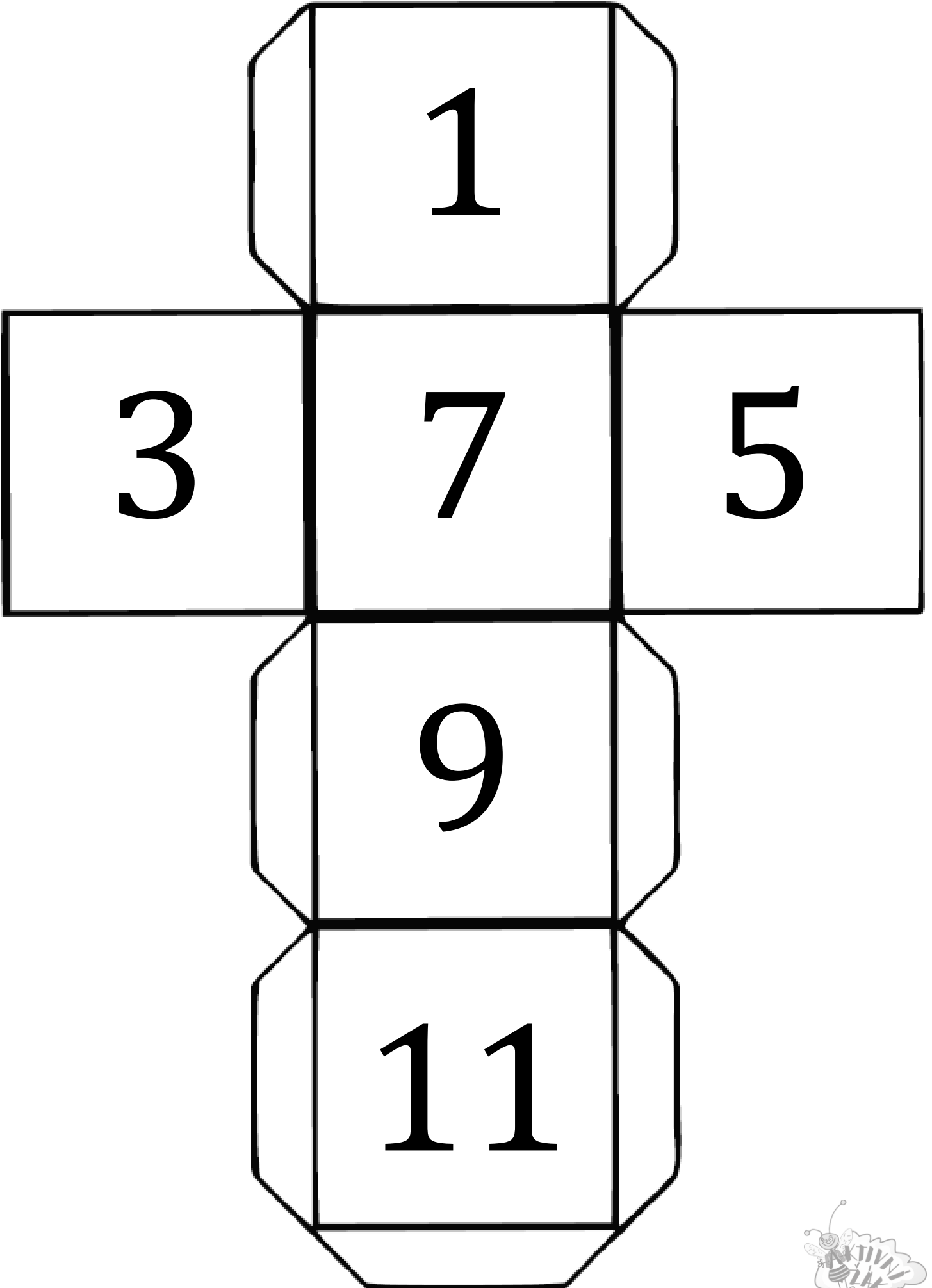
Přívlastek
neshodný











≐

na stovky

≐

na desítky

≐

na desítky

≐

na tisíce

≐

na stovky

≐

na tisíce



